



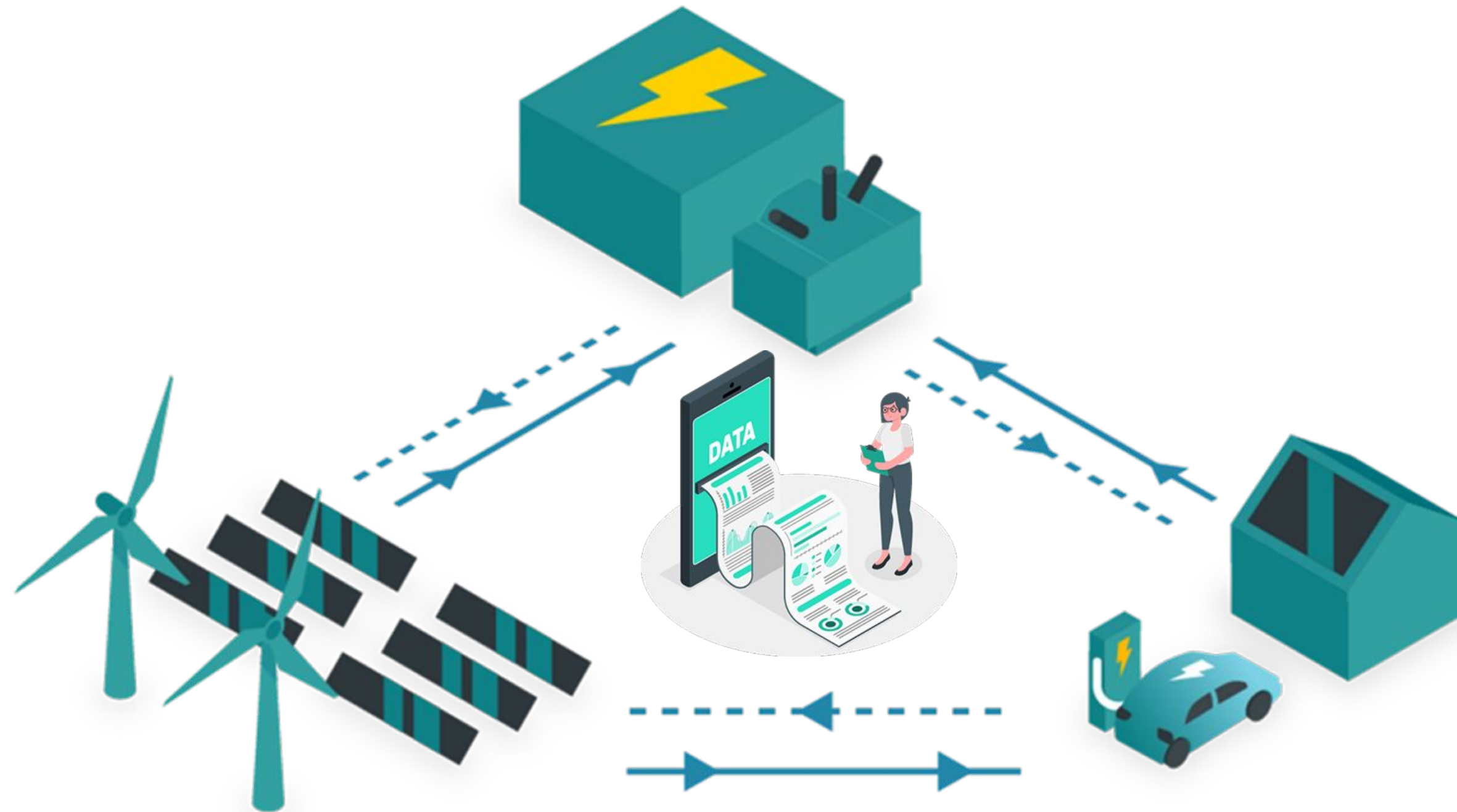
zenit

Plataforma y servicios para **Comunidades Energéticas**

Compartir energía limpia ahora es fácil

TRANSICIÓN ENERGÉTICA

Energía y datos

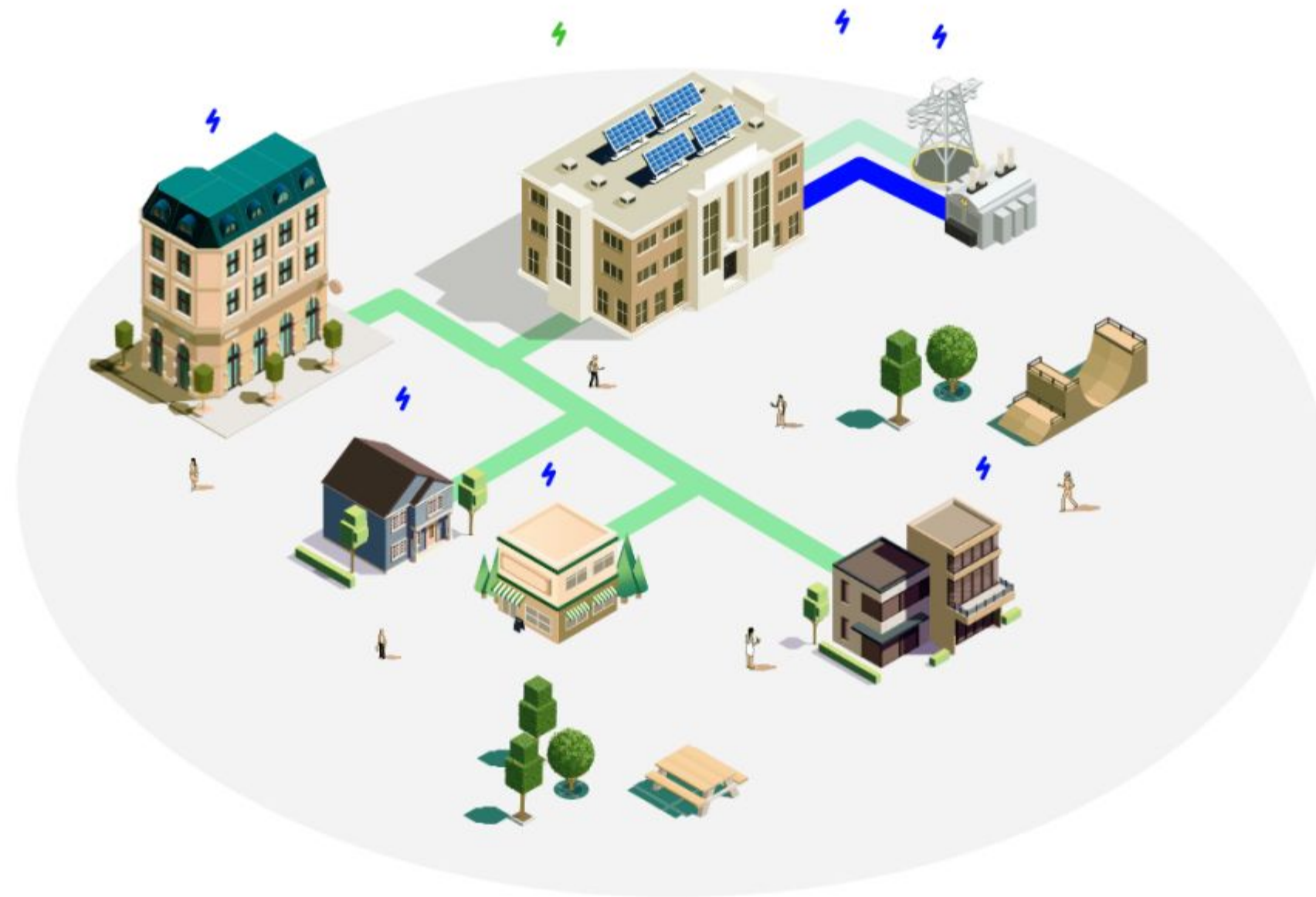




COMUNIDADES ENERGÉTICAS



2 km → 5 km



NUEVOS MODELOS DE NEGOCIO

Activa nuevas formas de aportar valor en el autoconsumo colectivo convirtiéndote en:



PROMOTOR

Monetiza cubiertas en desuso

Convierte excedentes en ingresos recurrentes

Despreocúpate de la gestión: Zenit opera por ti



GESTOR

Amplía tu oferta gestionando comunidades energéticas

Gestiona múltiples proyectos con un único sistema y fácilmente

Crea nuevas líneas de ingresos recurrentes y diferénciate

Productos y servicios para impulsar la transición energética

A través de sus productos y servicios, Zenit ayuda a las EPC e ingenierías a lanzar, operar y optimizar proyectos de autoconsumo colectivo

01. **Simulador Pro**

02. **Gecoen (SaaS)**

03. **Marca Blanca**

04. **Consultoría Integral**

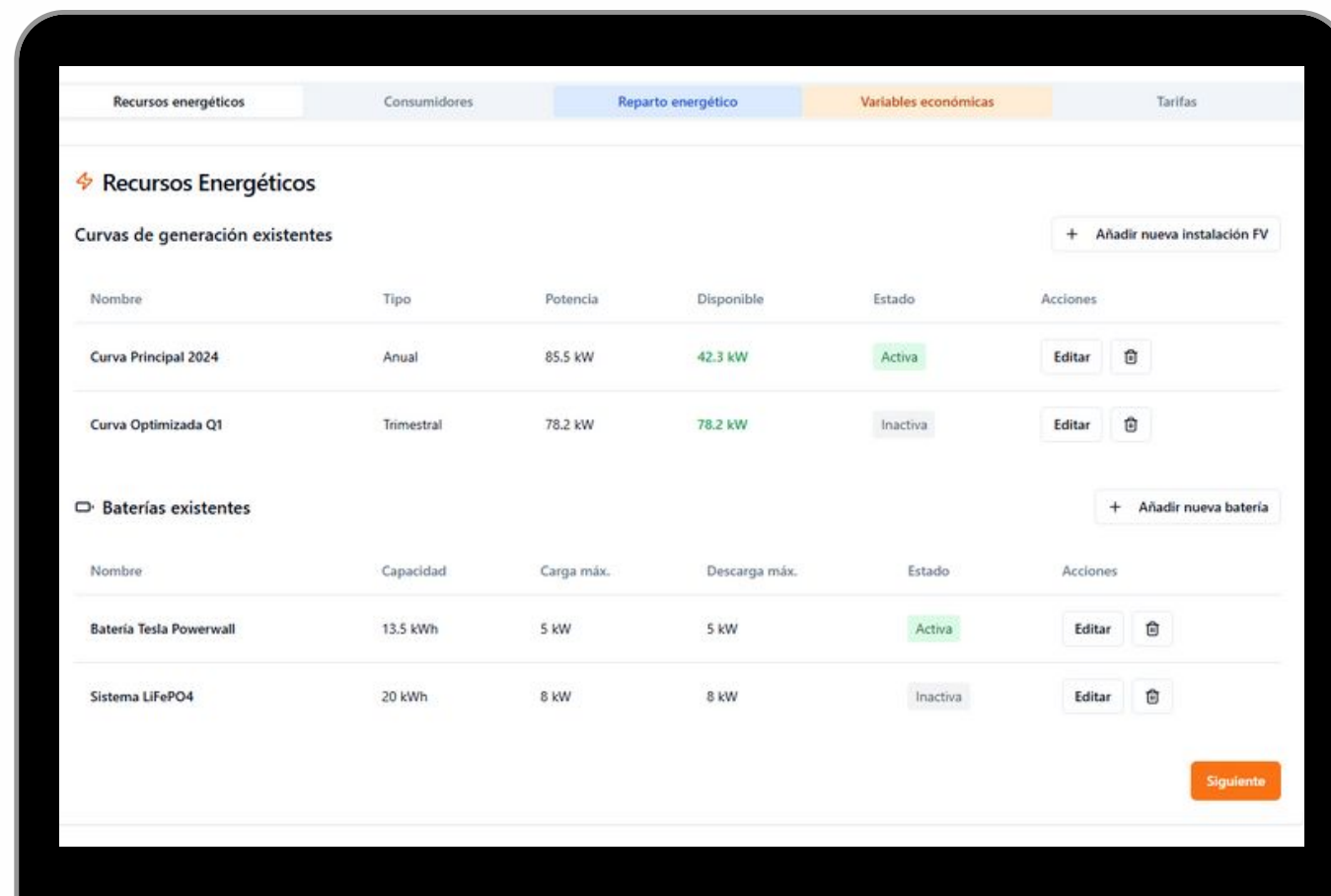
01.

SIMULADOR PRO

Simula proyectos sobre tu cartera de suministros y genera informes comerciales para captar clientes y justificar inversiones



Simulador profesional diseñado para promotores, ingenierías y comercializadoras que buscan **evaluar** la **viabilidad energética y económica** de sus proyectos.



The screenshot displays the 'Recursos Energéticos' section of the Zenit Pro simulator. It features a navigation bar with tabs for 'Recursos energéticos', 'Consumidores', 'Reparto energético', 'Variables económicas', and 'Tarifas'. The main content is divided into two sections: 'Curvas de generación existentes' and 'Baterías existentes'. Each section contains a table with columns for Name, Type, Power, Available, Status, and Actions. A '+ Añadir nueva instalación FV' button is present in the first section, and a '+ Añadir nueva batería' button is in the second. A 'Siguiente' button is located at the bottom right of the interface.

Nombre	Tipo	Potencia	Disponible	Estado	Acciones
Curva Principal 2024	Anual	85.5 kW	42.3 kW	Activa	Editar
Curva Optimizada Q1	Trimestral	78.2 kW	78.2 kW	Inactiva	Editar

Nombre	Capacidad	Carga máx.	Descarga máx.	Estado	Acciones
Batería Tesla Powerwall	13.5 kWh	5 kW	5 kW	Activa	Editar
Sistema LiFePO4	20 kWh	8 kW	8 kW	Inactiva	Editar

- Explora y optimiza tu modelo de negocio
- Simula sobre tu cartera de suministros
- Evalúa el rendimiento del proyecto
- Genera informes comerciales de viabilidad

02.

GECOEN

Un software diseñado para simplificar la gestión de participantes y acompañar en cada etapa del proyecto



Gestión de participantes simplificada

Centraliza la captación de consumidores y facilita el onboarding digital



Repartos energéticos eficientes

Algoritmos inteligentes que ajustan el reparto al consumo real de cada participante



Gestión documental ágil

Contratos, firmas y acuerdos en un único entorno digital y con trazabilidad

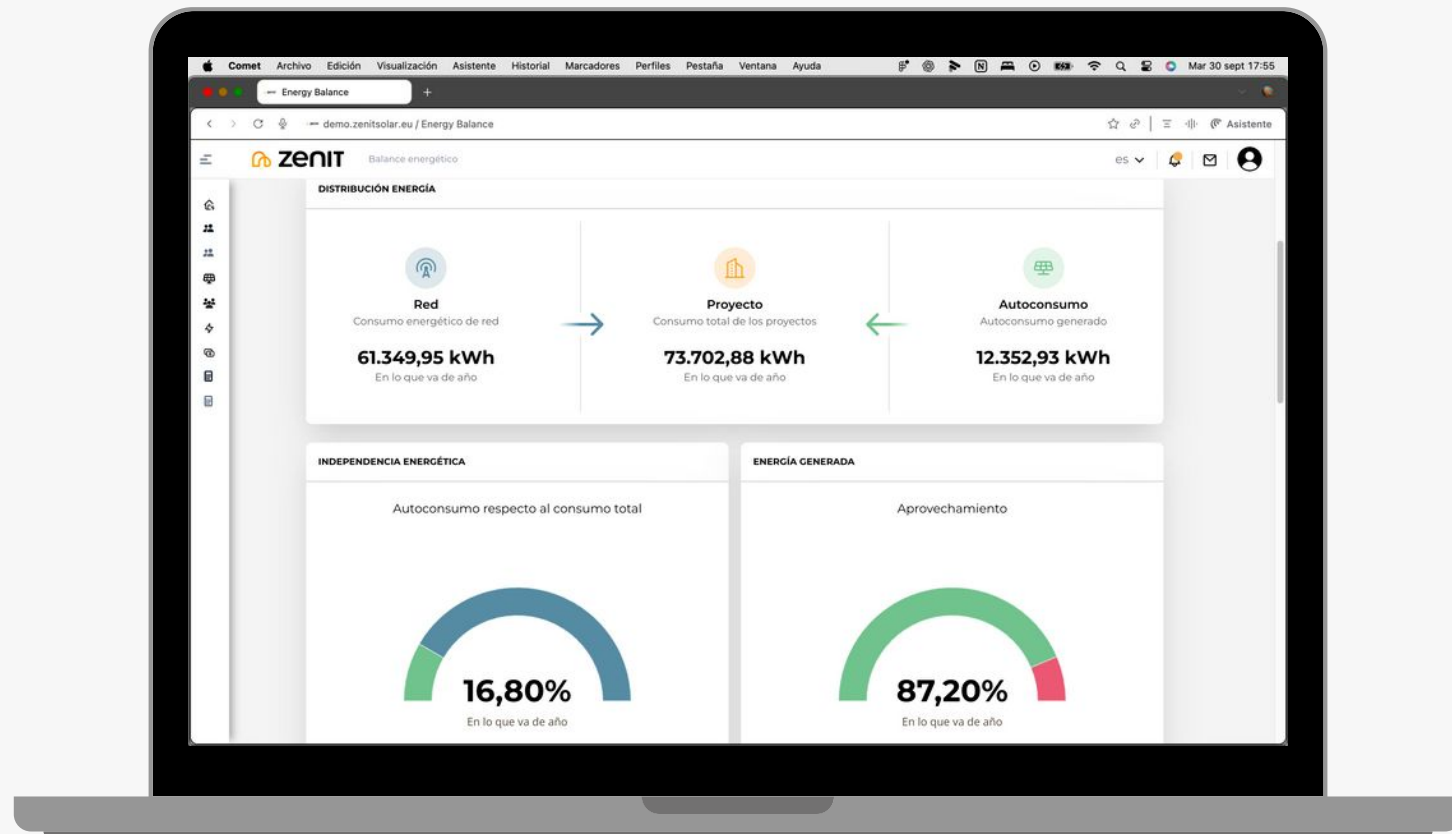


Análisis y control

Monitorización financiera y energética de los proyectos

ÁREAS GECOEN

Dos entornos diseñados para conectar a quienes gestionan las comunidades energéticas con quienes participan en ellas



ÁREA GESTOR

Diseña y administra la comunidad energética de principio a fin

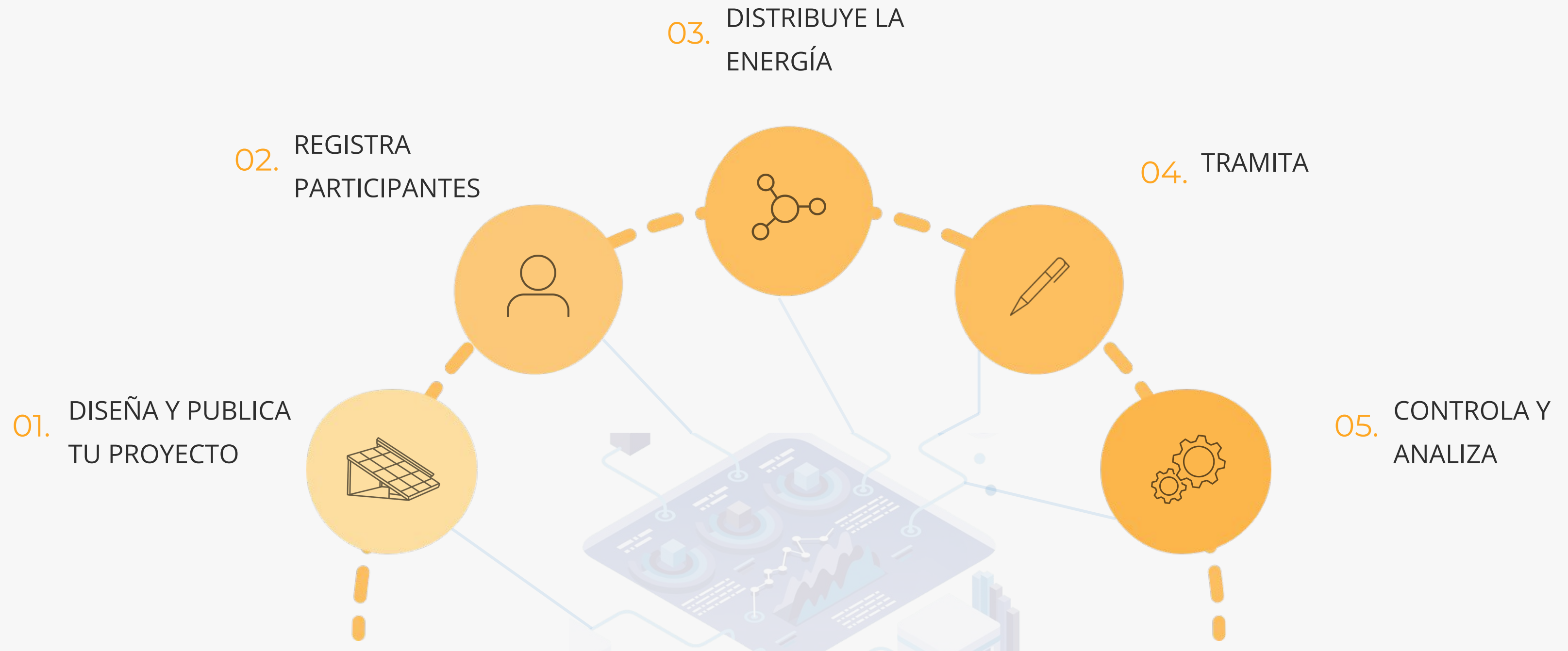


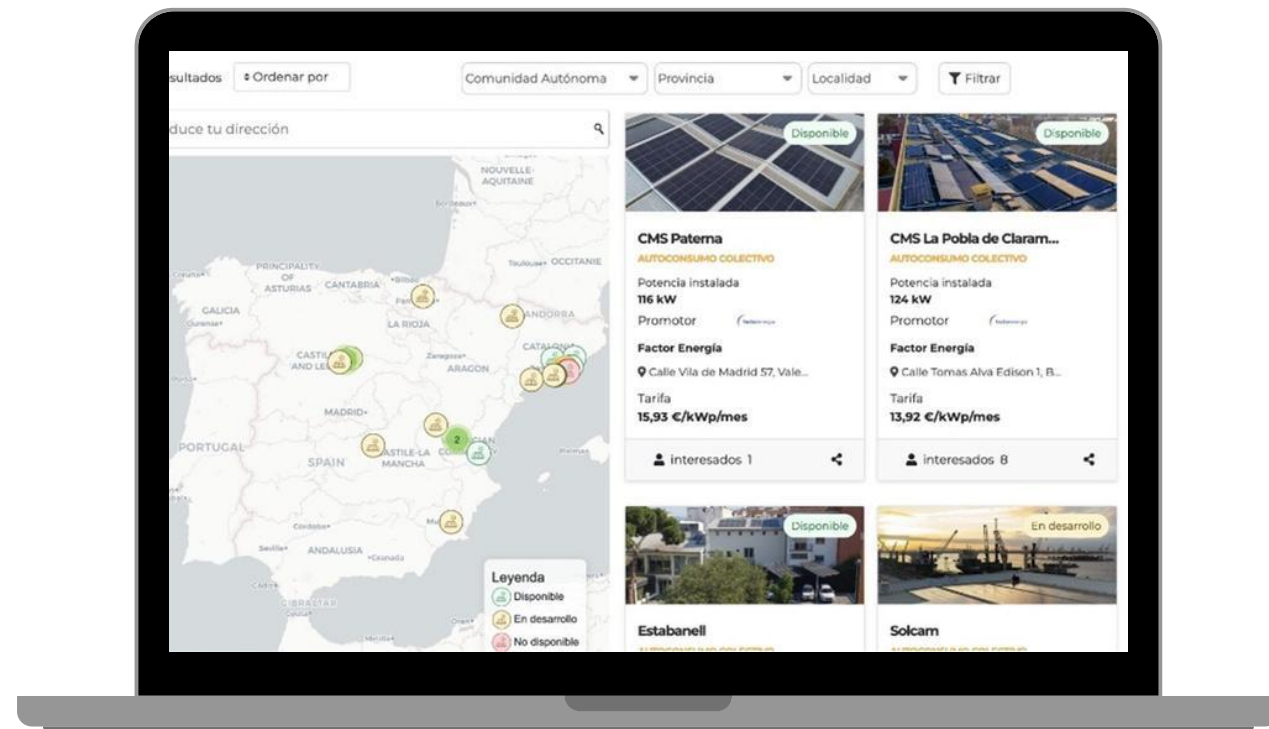
ÁREA CONSUMIDOR

Participa de forma ágil y sencilla en el autoconsumo compartido

ÁREA GESTOR

Crea tu comunidad energética paso a paso
Desde la idea hasta la realidad





Área Gestor / Paso 1

DISEÑA Y PUBLICA TU PROYECTO

Pon a disposición de los interesados la información relevante sobre el proyecto de autoconsumo colectivo y permite que se inscriban



13:50 zenitsolar.eu

Particular Empresa

Nombre

Apellido

DNI
DNI / NIE / PASAPORTE

Correo electrónico

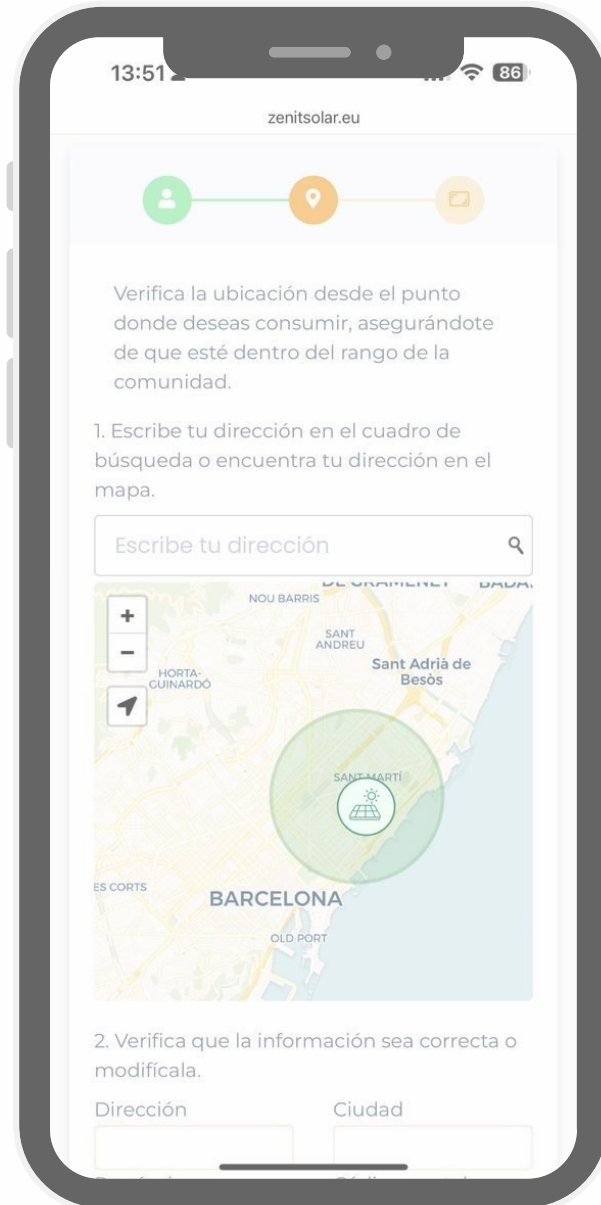
Teléfono

Factura de Luz (opcional)
Seleccionar archivo nada...ionado

¿Por qué subir tu factura de luz es beneficioso para ti?

Autorizo a Zenit Solar Tech S.L. a acceder a mis datos de consumo eléctrico a través de Datadis.

Acepto la Política de Privacidad y el tratamiento de mis datos personales.



13:51 zenitsolar.eu

Verifica la ubicación desde el punto donde deseas consumir, asegurándote de que esté dentro del rango de la comunidad.

1. Escribe tu dirección en el cuadro de búsqueda o encuentra tu dirección en el mapa.

Escribe tu dirección

Mapa de Barcelona con un círculo verde que indica el área de cobertura.


2. Verifica que la información sea correcta o modifícala.

Dirección Ciudad

Área Gestor / Paso 2

REGISTRO DE PARTICIPANTES


Facilita la inscripción con nuestro formulario digital y centraliza la gestión de participantes en un único entorno



Área Gestor / Paso 3

DISTRIBUCIÓN ENERGÉTICA (MATCH-MAKER)

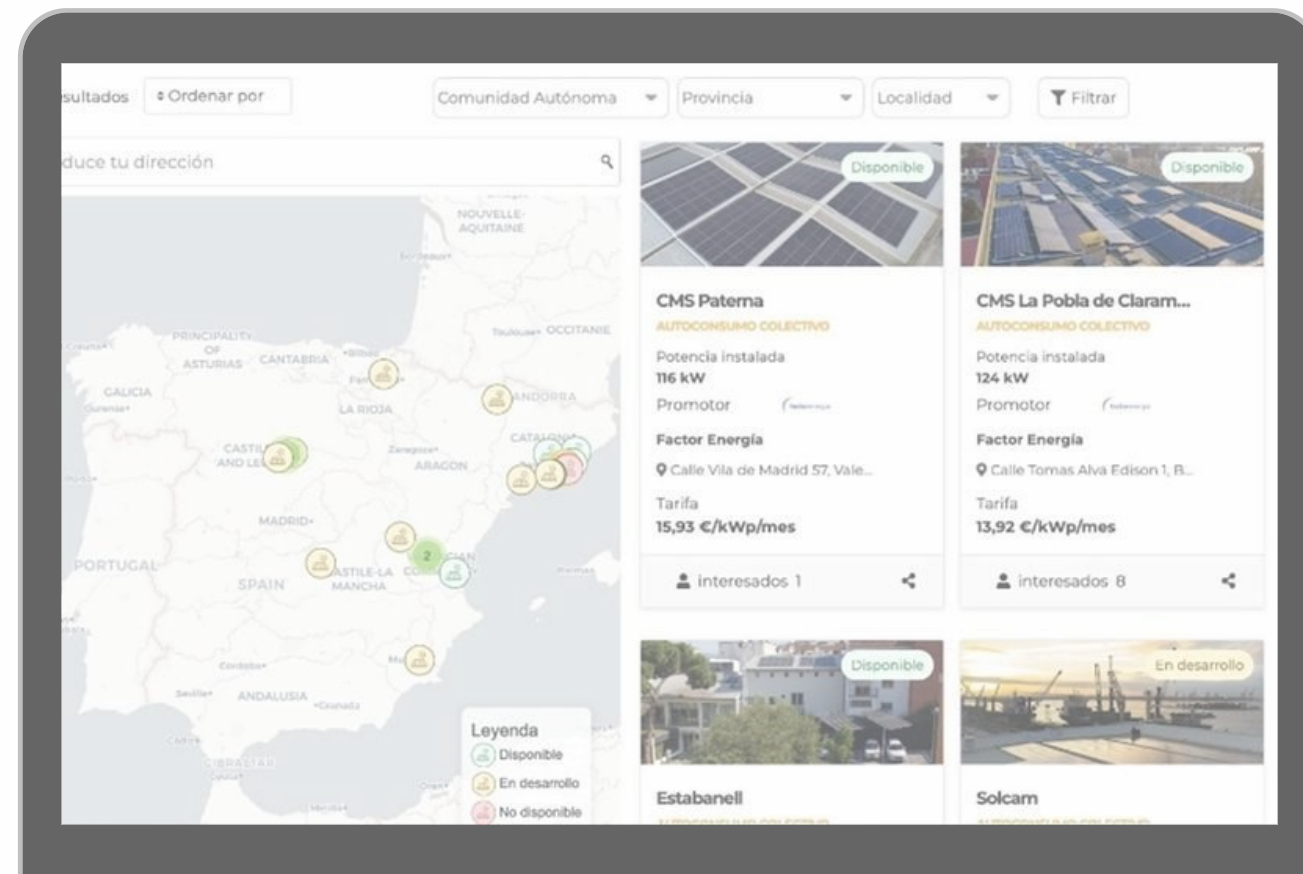
Genera los autoconsumos colectivos
más rentables



Área Gestor / Paso 4

TRAMITACIÓN

Gestión documental unificada para activar
autoconsumos colectivos



Área Gestor / Paso 5

CONTROL Y ANÁLISIS

Gestiona altas y bajas y haz un seguimiento de los KPIs energéticos y económicos

AREA CONSUMIDOR

Ofrece a tus clientes una app que aumenta su satisfacción, fidelización y compromiso con la comunidad



Transparencia en tiempo real

Cada participante consulta su consumo, autoconsumo y ahorro desde la app



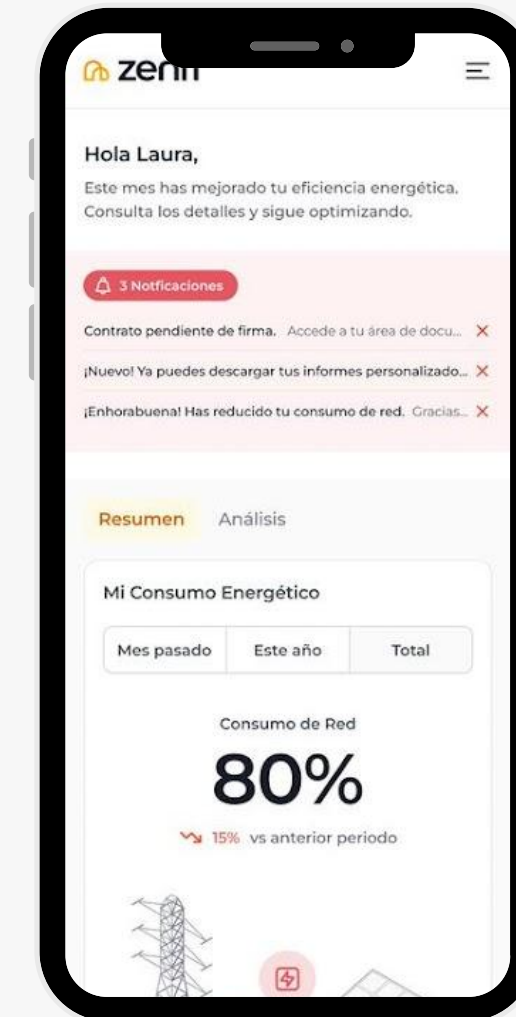
Engagement continuo

Notificaciones personalizadas con informes recurrentes, evolución del ahorro e impacto generado




Fidelización inteligente

Sugerencias de mejora y comparativas que motivan al consumidor a seguir optimizando



INTEGRACIÓN MARCA-BLANCA

Integra Zenit en tu operativa, con el nivel de conexión que necesitas



Mapa de proyectos

Integra un mapa interactivo en tu web para mostrar tus proyectos y facilitar el registro



Identidad Visual

Adapta la experiencia visual y los informes a tu marca




Comunicación con el cliente

Personaliza mensajería e informes automáticos con tu tono y estilo



CRM y base de datos

Integra tu cartera de clientes y datos de consumo para lanzar simulaciones y repartos



CONSULTORÍA INTEGRAL

Acompañamos de forma integral el desarrollo de proyectos energéticos complejos, ofreciendo soluciones técnicas y digitales ad hoc para cada cliente



MARKETPLACE

SUSCRIPCIÓN

Enter your address

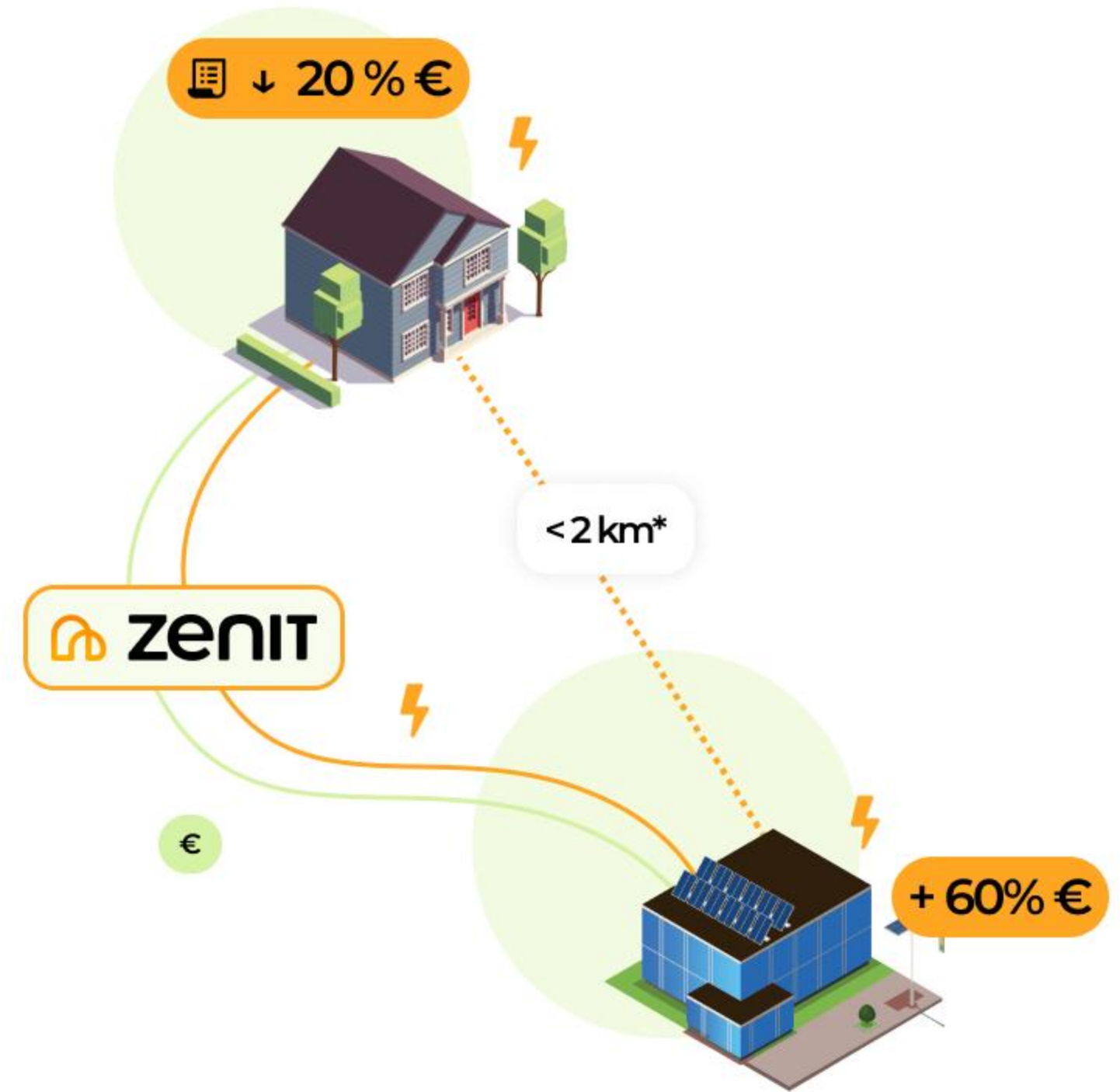
Legend
 Available
 Developing
 Closed

CMS Madridejos
 SHARED SELF-CONSUMPTION
 Installed power
122 kW
 Promoter
Factor Energía
 Tembleque, Toledo
 Price
13,41 €/kWp/month
 interested 0

CMS Montemayor de Pil...
 SHARED SELF-CONSUMPTION
 Installed power
79 kW
 Promoter
Factor Energía
 Montemayor de Pililla, Valla...
 Price
12,30 €/kWp/month
 interested 0

CMS Peñafiel
 SHARED SELF-CONSUMPTION
 Installed power
122 kW
 Promoter
Factor Energía
 Peñafiel, Valladolid

Solcam
 SHARED SELF-CONSUMPTION
 Installed power
16 kW
 Promoter
Solcam
 Riudoms, Tarragona



CASOS DE ÉXITO

Autoconsumos colectivos reales - Resultados medibles



Ayuntamiento de Bilbao (Bilboener)

Despliegue de un simulador público para dinamizar la participación y priorizar nuevas comunidades.



Estabanell

Modelado y creación de autoconsumos colectivos para comercializadora.



Autoridad Portuaria Bilbao

Desarrollo de algoritmia para la gestión energética del ámbito logístico portuario.



Autoconsumos colectivos Damm

Acompañamiento en creación de modelo económico y energético de autoconsumo colectivo para plantas industriales.

Impacto del Match - Maker



+ 55% ahorro anual



+ 20% aprovechamiento energético



x 2,5 beneficios (con venta de excedentes)

Caso de éxito - Estabanell y VNG

Ayuntamientos y entidades públicas



Gipuzkoako
Foru Aldundia
Diputación Foral
de Gipuzkoa



institut balear
de l'energia



ORIO
marea bizian



Ayuntamiento de
Pamplona | Iruñeko
Udala

Comercializadoras



ěstabaneLL

Promotores, gestores e ingenierías



osona energia
cooperativa



PORTS 4.0
Ports of Spain Tradetech Fund



eseki
INDUSTRIAL

Damm

Comunidades energéticas



vngenergia



Energia
del Prat



Somos la plataforma que
conecta, gestiona y hace
fácil compartir energía

ander@zenitsolar.eu
<https://zenitsolar.eu/es/>

